


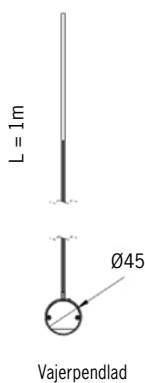
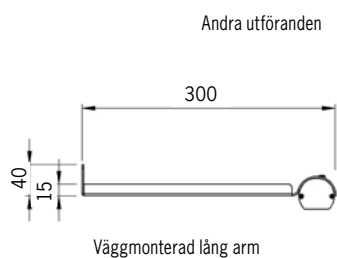
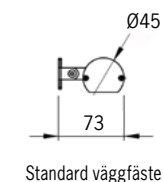
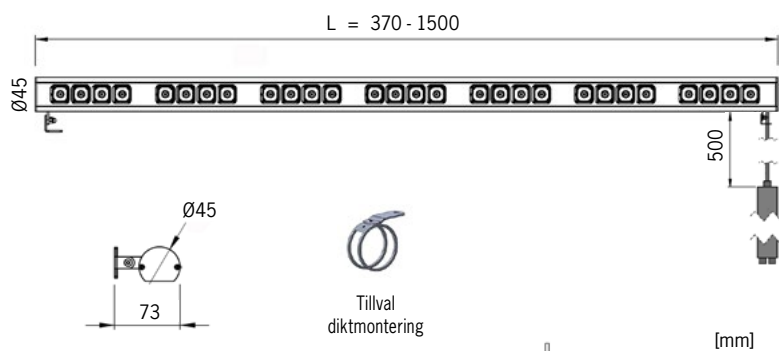
Beam fokus RGBW DE



Artikel	Namn
54-71-4601-30X23	Beam fokus RGBW DE 25W 370mm DALI / DMX
54-71-4602-30X23	Beam fokus RGBW DE 49W 650mm DALI / DMX
54-71-4603-30X23	Beam fokus RGBW DE 73W 940mm DALI / DMX
54-71-4604-30X23	Beam fokus RGBW DE 97W 1220mm DALI / DMX
54-71-4605-30X23	Beam fokus RGBW DE 121W 1500mm DALI / DMX

Optik anges vid beställning genom att byta ut X mot siffror för önskad ljusfördelning:

Helvinklar	Smal 10°	Medium 33°	Bred 45°	Oval 54°/9°	Superoval 93°/14°
	0	1	2	4	5



	Ljusstark armatur för belysning av större väggpartier och innertak.
	RGBW, W=3000K. (DALI typ DT6). Highpower LED, CRI min 90.
	230V till extern driver. Fast anslutning till drivern, 0,5m svart kabel. Kabelgenomföring i höger bakkant.
	Driver DALI / DMX (båda funktionerna ingår)
	Aluminium, klar PMMA.
	Standardfärg: vitlackerad RAL9003 finstruktur. Tillval: annan RAL-färg.
	Diktmonterad, kort väggfäste. Det finns även utföranden för längre väggfäste och för vajerpendling, kontakta en säljare!
	1,5 kg per meter.

Driver

Artikel	Driver
1008694	LED Driver 4 kanaler DALI / DMX

Angivna effekter gäller för 700mA och samtliga kanaler 100%. (Tanken med en RGBW-armatur är inte 100% på alla kanaler) Maxbelastning driver 100W.

Prestanda

Egenskaper LED	Prestanda
CRI	>90 (3000K)
Brinntid	50.000h (L80B10)
SDCM	Max 3



Klara Zenit, Vasakronan, Stockholm.

Ljusdesign: Electro



Sweco HK, Stockholm.

Ljusdesign: Sweco Systems AB